



Kette „Karibik“ Magatama-Perlen



Magatama ist die Bezeichnung einer japanischen hochwertigen Perle – übersetzt krummer, gebogener Edelstein. Speziell die etwas längeren „Long Magatamas“ (4 x 7 mm) haben durch ihre Form eine gute Lichtbrechung und können effektiv in vielen Schmuckstücken eingesetzt werden.



BASTELTIPP



Rayher
H O B B Y K U N S T

Kette „Karibik“

Benötigtes Material:

89 300 616	Aufreihgarn für Delica-Rocailles, gold	10 Meter
14 331 568	Glaswachsperle „Kiesel“, stahlgrau	1 Stück
14 307 162	Metallic Rocailles, goldgelb	1 Dose (9 g)
14 307 254	Metallic Rocailles, zartrosa	1 Dose (9 g)
14 755 803	Delica-Rocailles transparent, weißopal	1 Dose (2 g)
14 400 520	Renaissance Glaswachsperlen, kaschmir	120 Stück
14 714 807	Magatama Perlen, länglich, 4 x 7mm, helltopaz	1 Dose (9 g)
14 715 102	Magatama Perlen, länglich, 4 x 7mm, weiß	1 Dose (9 g)
14 718 639	Magatama Perlen, länglich, 4 x 7mm, kupfergold	2 Dosen (9 g)
21 244 22	Schmuckverschluss	1 Stück



Weitere Anregung

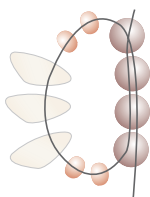
Weitere Anregung



Anleitung:

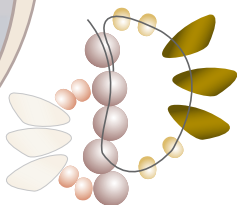
Step 1

Schneiden Sie 1,50 Meter vom Aufreihgarn ab. Wenn das Garn zu Ende ist, vernähen Sie es und setzen ein neues an. Fädeln Sie 4 Renaissance Glaswachsperlen kaschmir, 2 Rocailles zartrosa, 3 Magatama Perlen helltopaz und dann 2 Rocailles goldgelb auf. Fädeln Sie nun zurück durch die 1., 2., 3. und 4. Renaissance Glaswachsperle.




Step 2

Fädeln Sie 1 Renaissance Glaswachsperle kaschmir, 2 Rocailles goldgelb, 3 Magatama Perlen kupfergold und dann 2 Rocailles goldgelb auf. Anschließend zurück durch die 2., 3., 4. und 5. Renaissance Glaswachsperle.



Step 3

1 Renaissance Glaswachsperle kaschmir, 3 Delica-Rocailles, 3 Magatama Perlen weiß und 3 Delica-Rocailles auffädeln. Anschließend zurück durch die 3., 4., 5. und 6. Renaissance Glaswachsperle. Wiederholen Sie das Fädelschema bis ca. 20 cm gearbeitet sind, dann fädeln Sie die Glaswachsperle „Kiesel“ auf. Danach wieder weiter mit Step 1.



www.rayher-hobby.de

Newsletter abonniert, immer informiert!



Kreativ-Hotline:
07392/7005-555


Rayher
HOBBYKUNST

96 820 00